

Quelles pratiques sportives et quels équipements dans les quartiers prioritaires de la politique de la ville ?

Axel Drochon et Florian Simonnet (ANCT) – septembre 2024

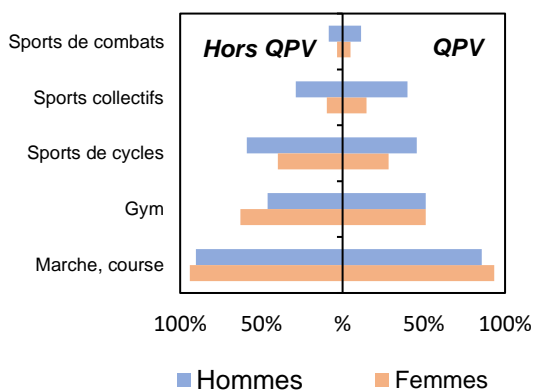
Les Jeux Olympiques et Paralympiques de Paris 2024 ont démontré un engouement inédit de la population française envers les sportifs de haut niveau. Mais qu'en est-il de la pratique du sport en France ? L'[Enquête nationale sur les pratiques physiques et sportives \(ENPPS\)](#) menée par l'INJEP en 2020 apporte des réponses sur les pratiques des résidents en quartier prioritaire (QPV), l'ONPV ayant participé à l'extension de l'échantillon pour disposer de ces données. Malgré un échantillon global de grande taille, les effectifs de résidents en QPV en situation de handicap sont trop faibles dans l'ENPPS pour analyser leur pratique de manière fiable. [L'analyse des prises de licences](#) auprès des fédérations handisport (FFH) et du sport adapté (FFSA), recensées par l'INJEP, permettra de suivre une partie de l'évolution de la pratique parasportive encadrée en QPV, dans l'étude à venir. Un éclairage complémentaire est apporté sur l'offre d'équipements sportifs en quartiers prioritaires d'après la [base permanente des équipements \(BPE\)](#) 2023.

Cette note livre de premiers résultats sur l'étude en préparation, en collaboration avec Carine Guerandel, Maître de conférences en sociologie, Université de Lille, autrice du livre "[Le sport fait mâle](#)" (PUG, 2016).

Fréquence et univers de la pratique sportive en 2020

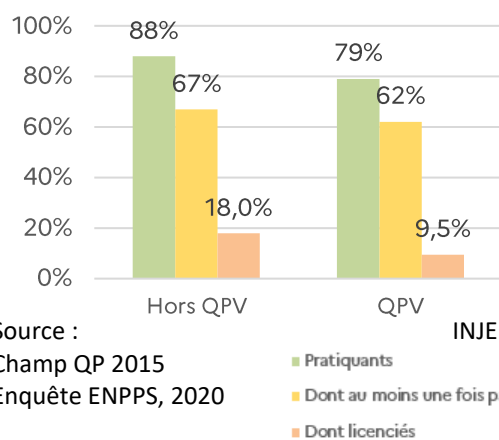
En 2020, en France, 79 % des résidents en QPV déclarent avoir pratiqué au moins une activité physique ou sportive (APS) dans l'année. C'est presque 10 points de moins que les résidents hors QPV. L'écart est similaire sur la part des licenciés qui est inférieure à 10 % chez les résidents des QPV. La différence est moins marquée parmi les « sportifs », c'est-à-dire ceux qui déclarent pratiquer au moins une APS dans la semaine : 67 % des résidents hors QPV ; 62 % des résidents en QPV.

Figure 2 : Univers de pratiques des « sportifs »



Source : INJEP Enquête ENPPS, 2020 Champ QP 2015
Lecture : 40 % des hommes résidant en QPV ont pratiqué au moins une APS appartenant à l'univers des sports collectifs, parmi les « sportifs »

Figure 1 : Part de personnes déclarant la pratique d'une APS selon le lieu de résidence



Source : INJEP
Champ QP 2015
Enquête ENPPS, 2020

La marche/la course est l'univers le plus prisé par les sportifs. Environ 90 % des hommes et 95 % des femmes déclarent avoir pratiqué au moins une APS de cet univers en 2020. Viennent ensuite les univers de la gymnastique et des sports de cycles avec plus de la moitié des personnes ayant pratiqué au moins une APS au cours de l'année.

Les sports collectifs et les sports de combat sont les deux univers où la part de pratiquants est plus élevée parmi les résidents en QPV.

Pour en savoir plus sur l'enquête ENPPS :

[Les pratiques physiques et sportives en France - Résultats de l'enquête nationale 2020](#) – INJEP mars 2023

Les équipements sportifs dans les quartiers prioritaires de la ville de l'Hexagone en 2024

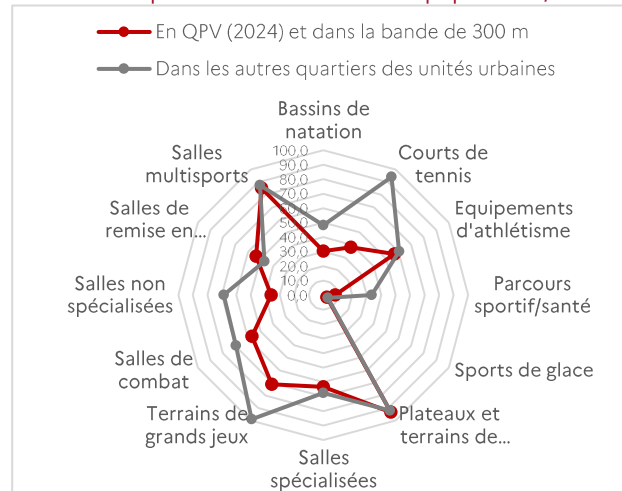
Une bonne accessibilité aux équipements sportifs est un facteur clé d'attractivité, facilitant la vie quotidienne des habitants. Dans les quartiers prioritaires de la politique de la ville, les résidents se déplacent moins fréquemment que ceux des autres quartiers et utilisent moins souvent la voiture, privilégiant la marche comme principal mode de transport alternatif (Juste, 2018). L'offre en équipements sportifs implantés à proximité des quartiers, a déjà fait l'objet d'une première analyse sur la base des équipements de 2018 (L'accessibilité à pied aux équipements sportifs dans les quartiers prioritaires : une bonne couverture mais une offre peu variée au plus proche de ses habitants, H. Mondésir, [Rapport ONPV 2019](#)).

L'offre d'équipements sportifs de proximité accessibilité des habitants des QPV à divers est ici actualisée sur la [base BPE de 2023](#) et mesurée par deux indicateurs : l'un mesure la surreprésentation d'un type d'équipement sportif dans ou à proximité des QPV de l'Hexagone (bande de 300 m) en comparant à la moyenne des autres quartiers des unités urbaines¹, l'autre évalue la répartition de l'offre en équipements sportifs proposée dans les QPV et celle proposée dans les autres quartiers des unités urbaines.

L'accessibilité à un équipement sportif est très variable selon le type d'équipement sportif : près de 90 % des QPV, tout comme les autres quartiers des unités urbaines de l'Hexagone, disposent d'au

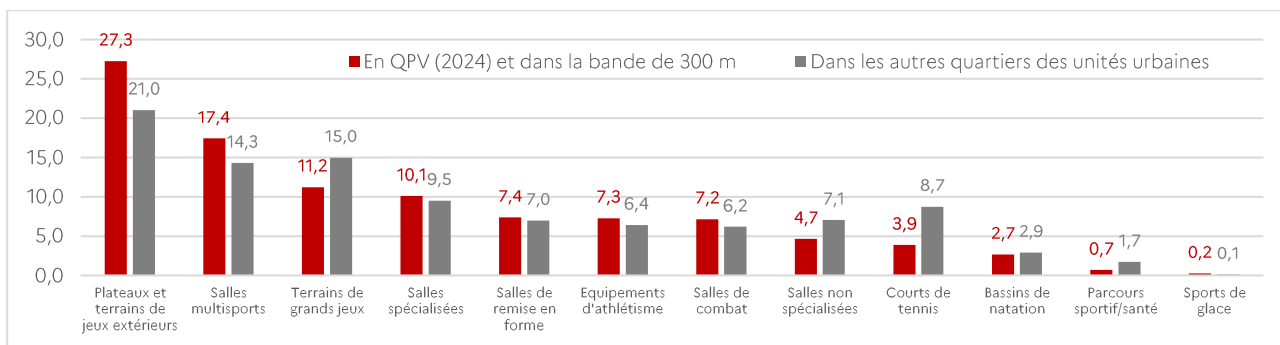
moins une salle multisports (figure 1). En revanche seulement 30 % des QPV disposent d'au moins un bassin de natation à proximité (bande de 300 m) contre 50 % des autres quartiers des unités urbaines (hors QPV).

Figure 1 Part des QPV et autres quartiers des unités urbaines disposant d'au moins un équipement, en %



L'offre en équipements sportifs situés dans ou à proximité des QPV est souvent moins variée. La répartition par type (figure 2), montre que les équipements les plus présents sont les plateaux et les terrains de jeux (27,3 % des équipements situés en QP) alors qu'ils ne représentent que 21 % des équipements dans les autres quartiers.

Figure 2 Répartition des équipements sportifs, par type et par implantation, en % (source : BPE 2023, exploitation ANCT)



Source : BPE 2023, 2020 Champ QP 2024

Ces travaux ont été annoncés lors de la journée régionale de l'IREV* [Quelle place pour les pratiques physiques et sportives féminines dans les quartiers de demain ?](#) le 19/09/2024

Etude à paraître prochainement sur le site de l'ONPV

*Centre de ressources politique de la ville des Hauts-de-France

¹ La notion d'unité urbaine repose sur la continuité du bâti et le nombre d'habitants, « une commune ou un ensemble de communes présentant une zone de bâti continu (pas

de coupure de plus de 200 mètres entre deux constructions) qui compte au moins 2 000 habitants», INSEE. Tous les QPV de l'Hexagone appartiennent à une unité urbaine.